



ФЕДЕРАЛЬНАЯ СЛУЖБА
ГОСУДАРСТВЕННОЙ СТАТИСТИКИ

Индексы промышленного производства по Чувашской Республике



за январь - август 2023 года



ФЕДЕРАЛЬНАЯ СЛУЖБА
ГОСУДАРСТВЕННОЙ СТАТИСТИКИ

Индексы промышленного производства по Чувашской Республике

за январь - август 2023 года

- 01 Индексы промышленного производства
- 02 Добыча полезных ископаемых
- 03 Обрабатывающие производства
- 04 Обеспечение электрической энергией, газом и паром; кондиционирование воздуха
- 05 Водоснабжение; водоотведение, организация сбора и утилизации отходов, деятельность по ликвидации загрязнений





ИНДЕКСЫ ПРОМЫШЛЕННОГО ПРОИЗВОДСТВА

процентов

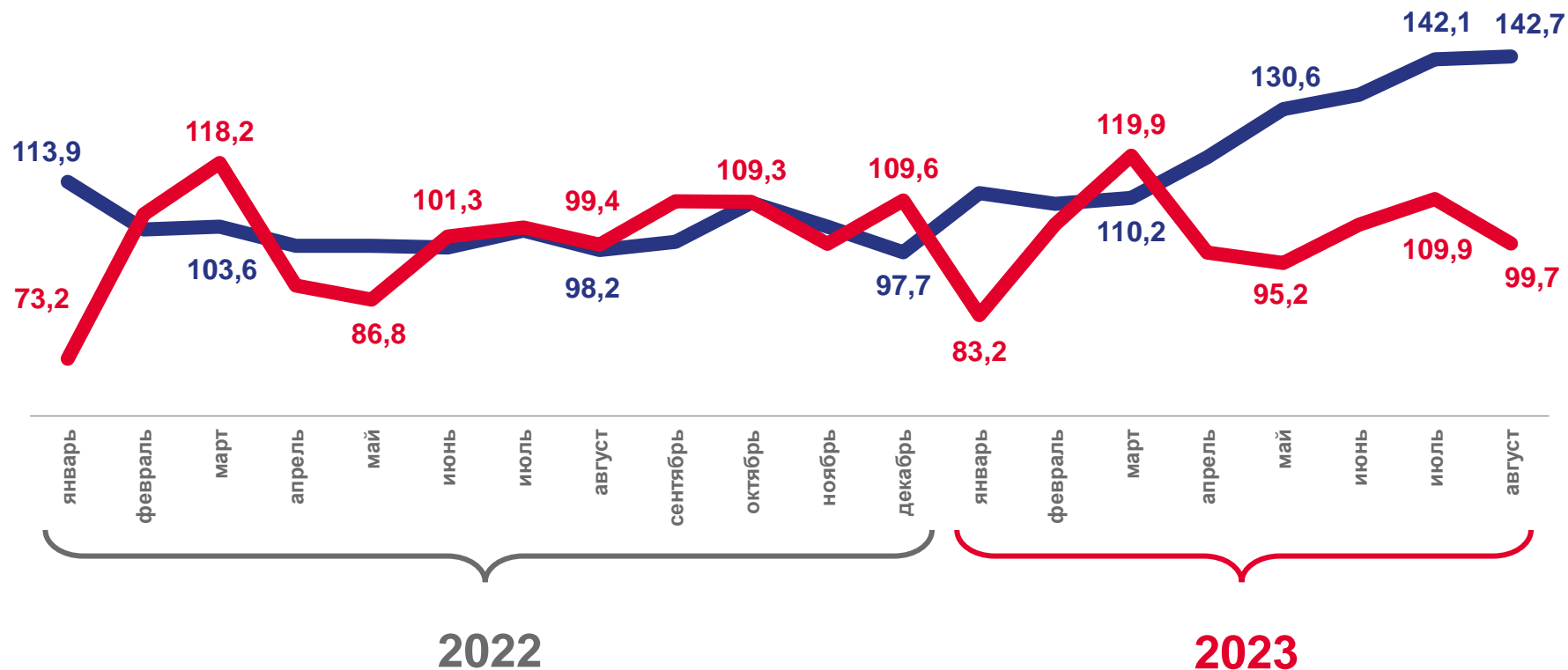
август 2023 года к августу 2022 года

Российская Федерация

105,4%

Приволжский федеральный округ

107,7%



К соответствующему месяцу
предыдущего года



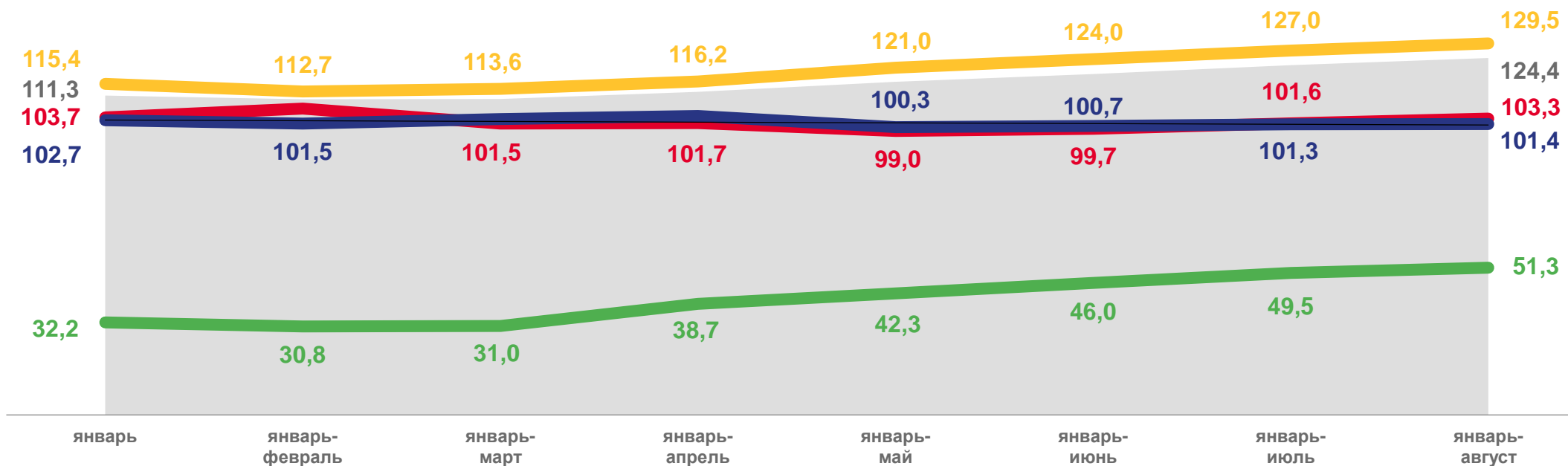
К предыдущему месяцу





ИНДЕКСЫ ПРОМЫШЛЕННОГО ПРОИЗВОДСТВА

2023 год; в % к соответствующему периоду прошлого года



Индекс промышленного производства



Обеспечение электрической энергией, газом и паром; кондиционирование воздуха



Обрабатывающие производства



Водоснабжение; водоотведение, организация сбора и утилизации отходов, деятельность по ликвидации загрязнений



Добыча полезных ископаемых





ИНДЕКСЫ ПРОМЫШЛЕННОГО ПРОИЗВОДСТВА

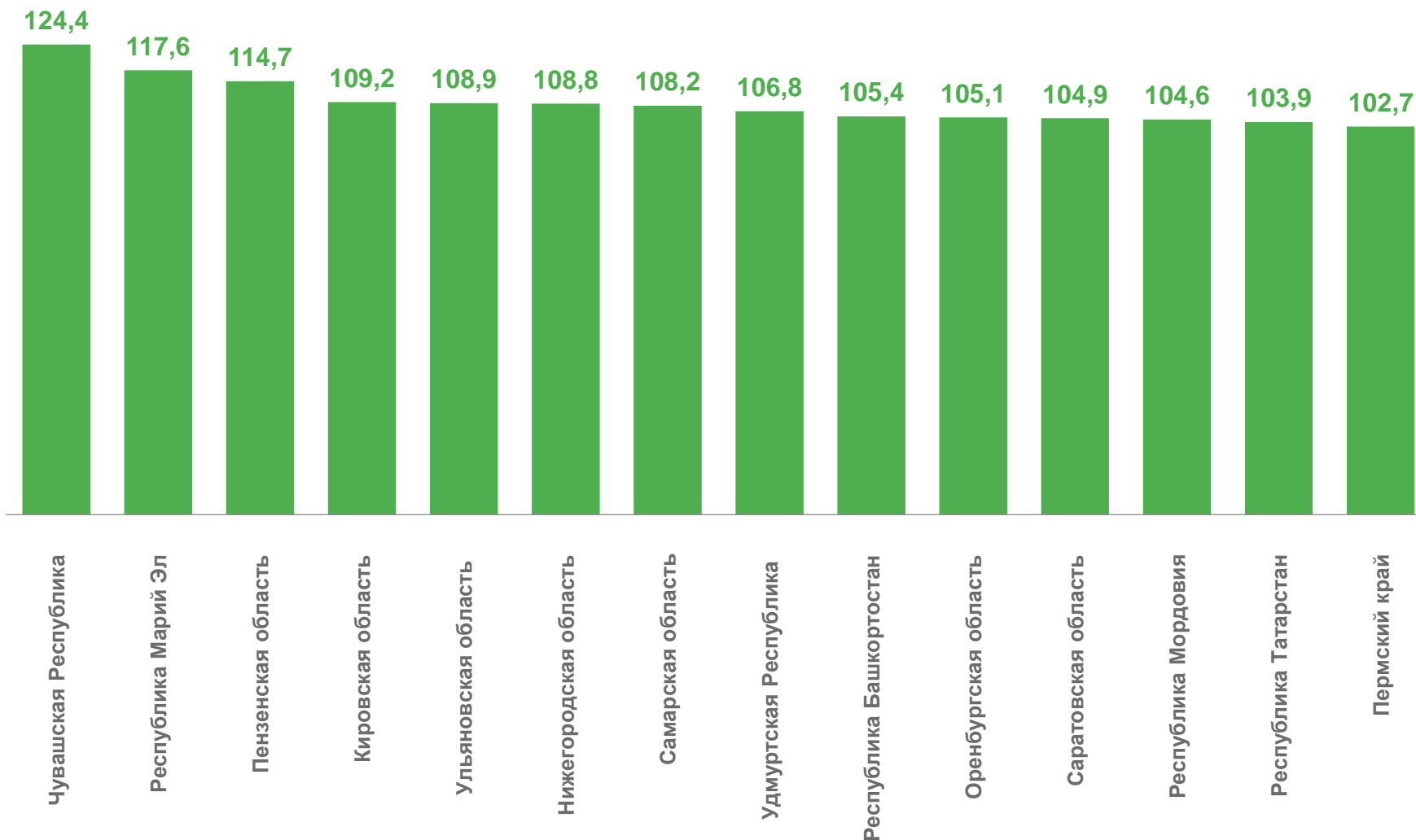
январь-август 2023 года в % к январю-августу 2022 года

Российская Федерация

103,0%

Приволжский
федеральный округ

106,1%





ДОБЫЧА ПОЛЕЗНЫХ ИСКОПАЕМЫХ

процентов

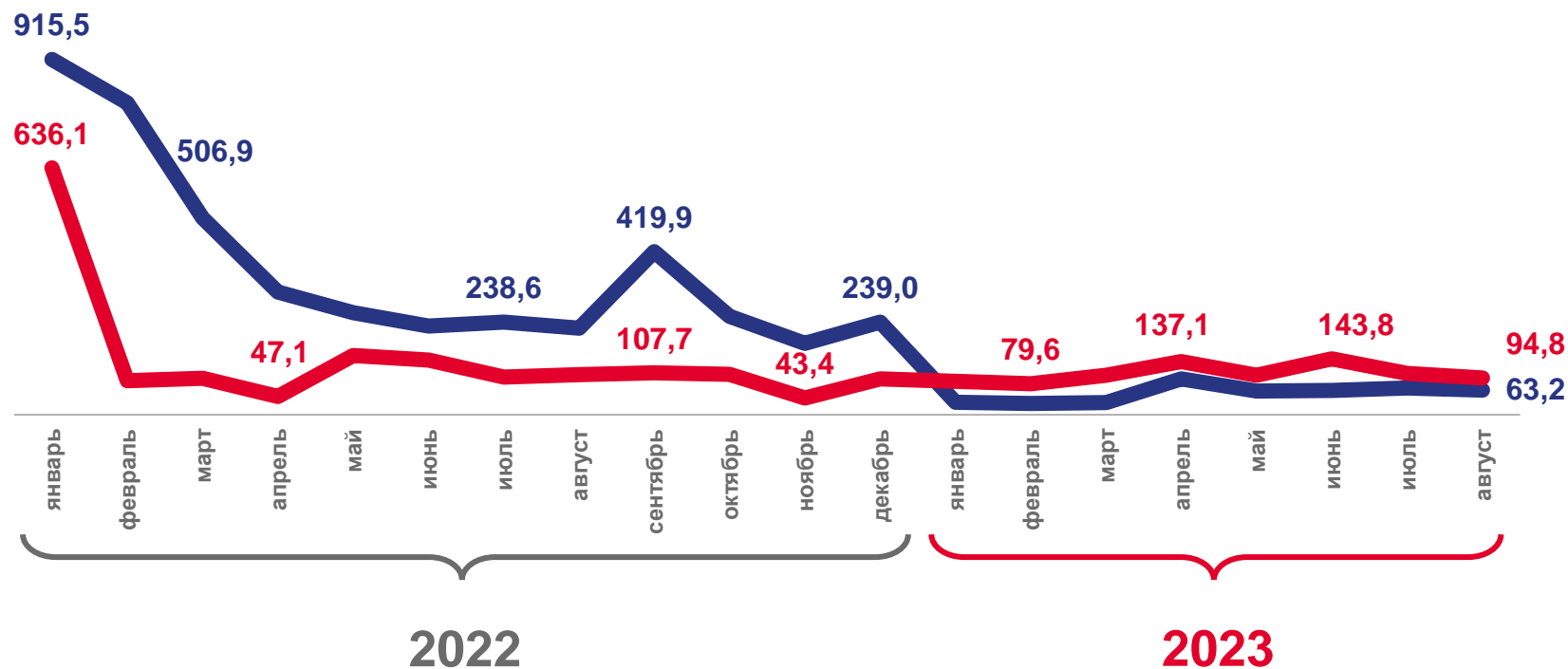
август 2023 года к августу 2022 года

Российская Федерация

98,8%

Приволжский
федеральный округ

98,8%



К соответствующему месяцу
предыдущего года



К предыдущему месяцу





ОБРАБАТЫВАЮЩИЕ ПРОИЗВОДСТВА

процентов

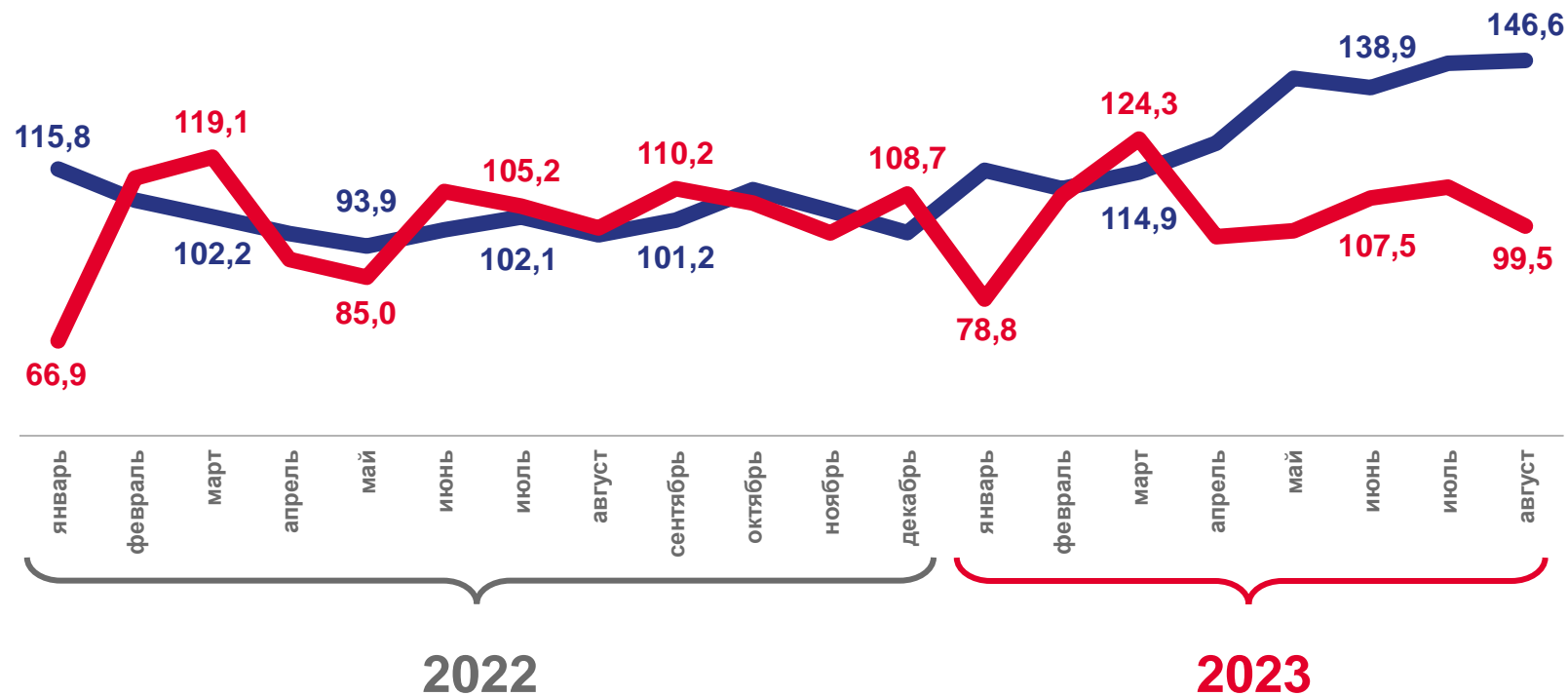
август 2023 года к августу 2022 года

Российская Федерация

110,3%

Приволжский
федеральный округ

112,9%



К соответствующему месяцу
предыдущего года



К предыдущему месяцу





ОБРАБАТЫВАЮЩИЕ ПРОИЗВОДСТВА

январь-август 2023 года в % к январю-августу 2022 года

Виды деятельности с наибольшими и наименьшими значениями





ОБЕСПЕЧЕНИЕ ЭЛЕКТРИЧЕСКОЙ ЭНЕРГИЕЙ, ГАЗОМ И ПАРОМ; КОНДИЦИОНИРОВАНИЕ ВОЗДУХА

процентов

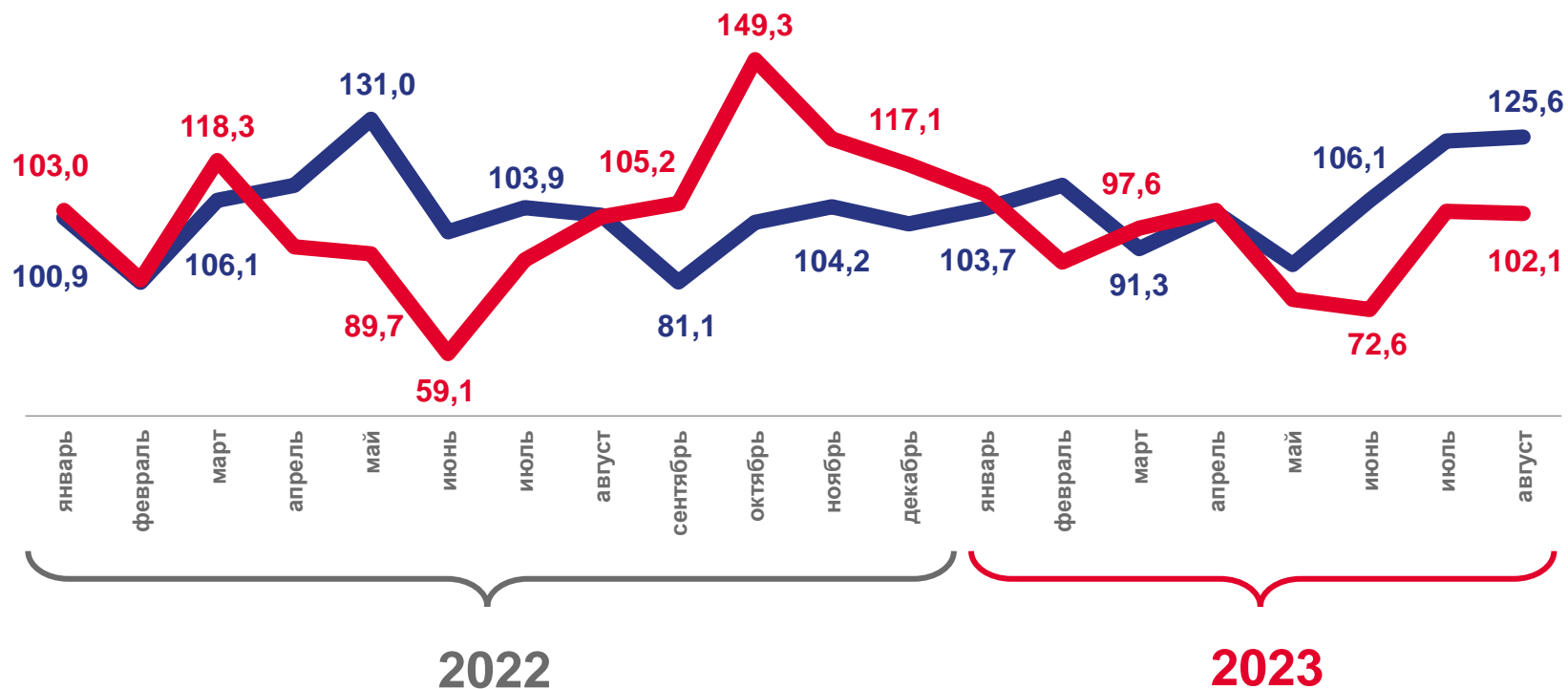
август 2023 года к августу 2022 года

Российская Федерация

102,1%

Приволжский
федеральный округ

103,1%




К соответствующему месяцу
предыдущего года



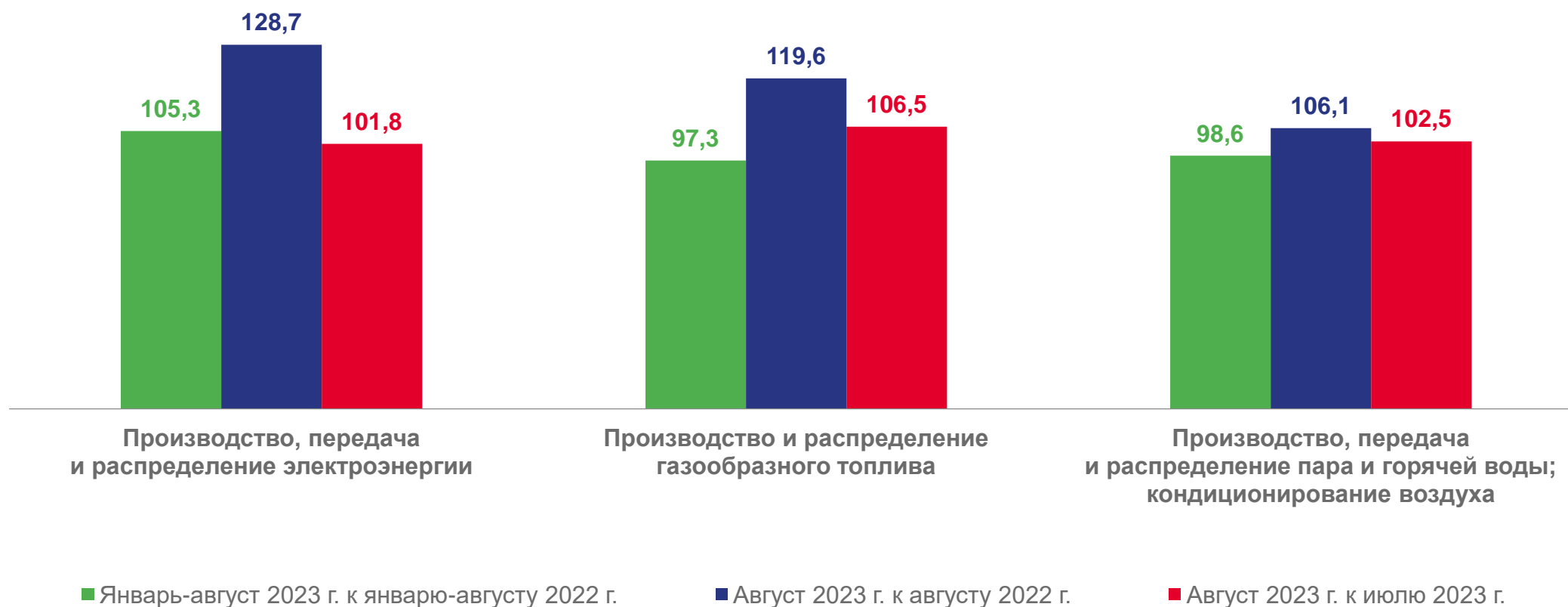
К предыдущему месяцу





ОБЕСПЕЧЕНИЕ ЭЛЕКТРИЧЕСКОЙ ЭНЕРГИЕЙ, ГАЗОМ И ПАРОМ; КОНДИЦИОНИРОВАНИЕ ВОЗДУХА

процентов





ВОДОСНАБЖЕНИЕ; ВОДООТВЕДЕНИЕ, ОРГАНИЗАЦИЯ СБОРА И УТИЛИЗАЦИИ ОТХОДОВ, ДЕЯТЕЛЬНОСТЬ ПО ЛИКВИДАЦИИ ЗАГРЯЗНЕНИЙ

процентов

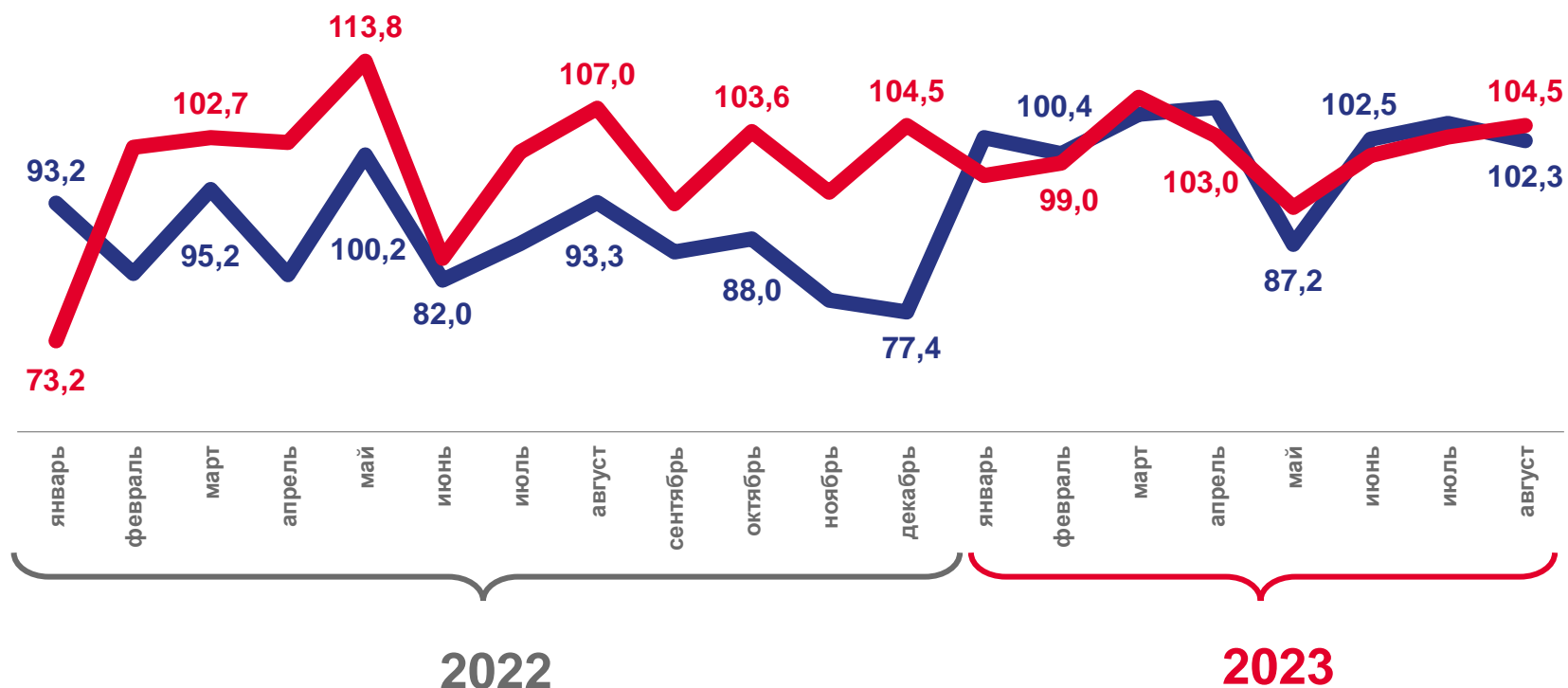
август 2023 года к августу 2022 года

Российская Федерация

102,3%

Приволжский федеральный округ

105,5%



К соответствующему месяцу предыдущего года



К предыдущему месяцу





ВОДОСНАБЖЕНИЕ; ВОДООТВЕДЕНИЕ, ОРГАНИЗАЦИЯ СБОРА И УТИЛИЗАЦИИ ОТХОДОВ, ДЕЯТЕЛЬНОСТЬ ПО ЛИКВИДАЦИИ ЗАГРЯЗНЕНИЙ

процентов

